

Экстерьер

Входная группа

Размещение режимной и других наклеек на одной двери

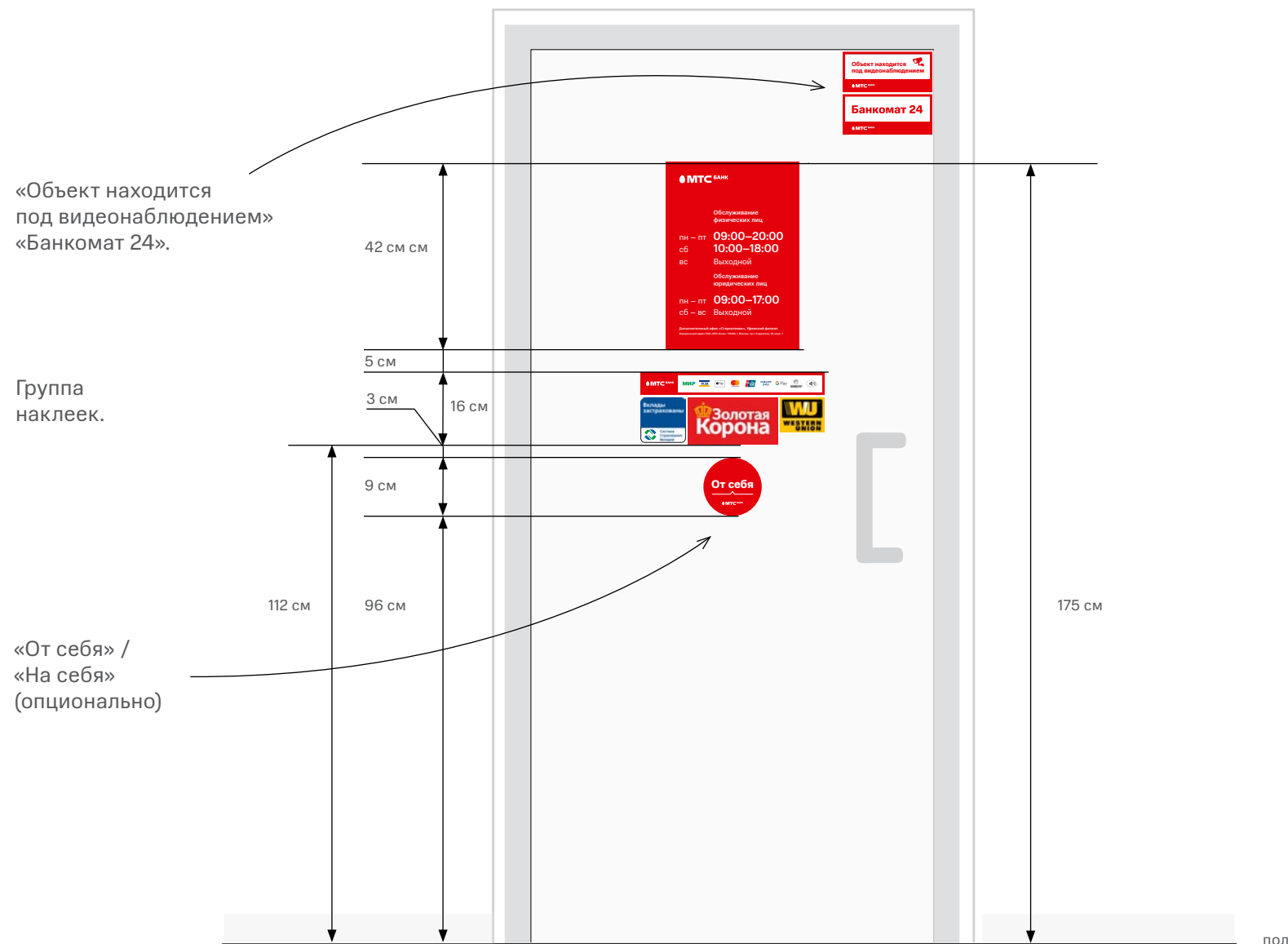
Пример оформления входной группы с размещением режимной таблички в виде наклейки и остальных наклеек на внешней двери.

Верхний правый угол

Наклейки: «Объект находится под видеонаблюдением», «Банкомат 24».
Размещение: у верхнего и правого краев.

Центральная область

Группа наклеек: платежные системы, с которыми работает МТС Банк, «Золотая Корона», «Western Union», «Вклады застрахованы».
Наклейки: «От себя» / «На себя».
Размещение: симметрично относительно двери.



«Объект находится под видеонаблюдением»
«Банкомат 24».

Группа наклеек.

«От себя» / «На себя» (опционально)

пол

Размещение наклеек на внешней входной двери, режимная табличка в виде наклейки.

Схема размещения предоставляется ГО по запросу.

Экстерьер


Входная группа

Расположение наклеек в группе

Размещение наклеек в группе в центральной области внутренней входной двери. Группа располагается симметрично относительно левого и правого краев двери.

Состав группы наклеек: платежные системы, с которыми работает МТС Банк, «Золотая Корона», «Western Union», «Вклады застрахованы».

В случае если количество наклеек меньше чем указано выше следует размещать их по центру нижнего ряда.



Экстерьер

Входная группа. Интегрированный офис

Размещение режимных табличек

Принцип размещения режимных табличек МТС и МТС Банка в интегрированных салонах следующий — симметрично и равноудаленно относительно дверного проема.

Отступы от таблички до двери могут варьироваться. Схема с рекомендациями для конкретного офиса предоставляется ГО по запросу.

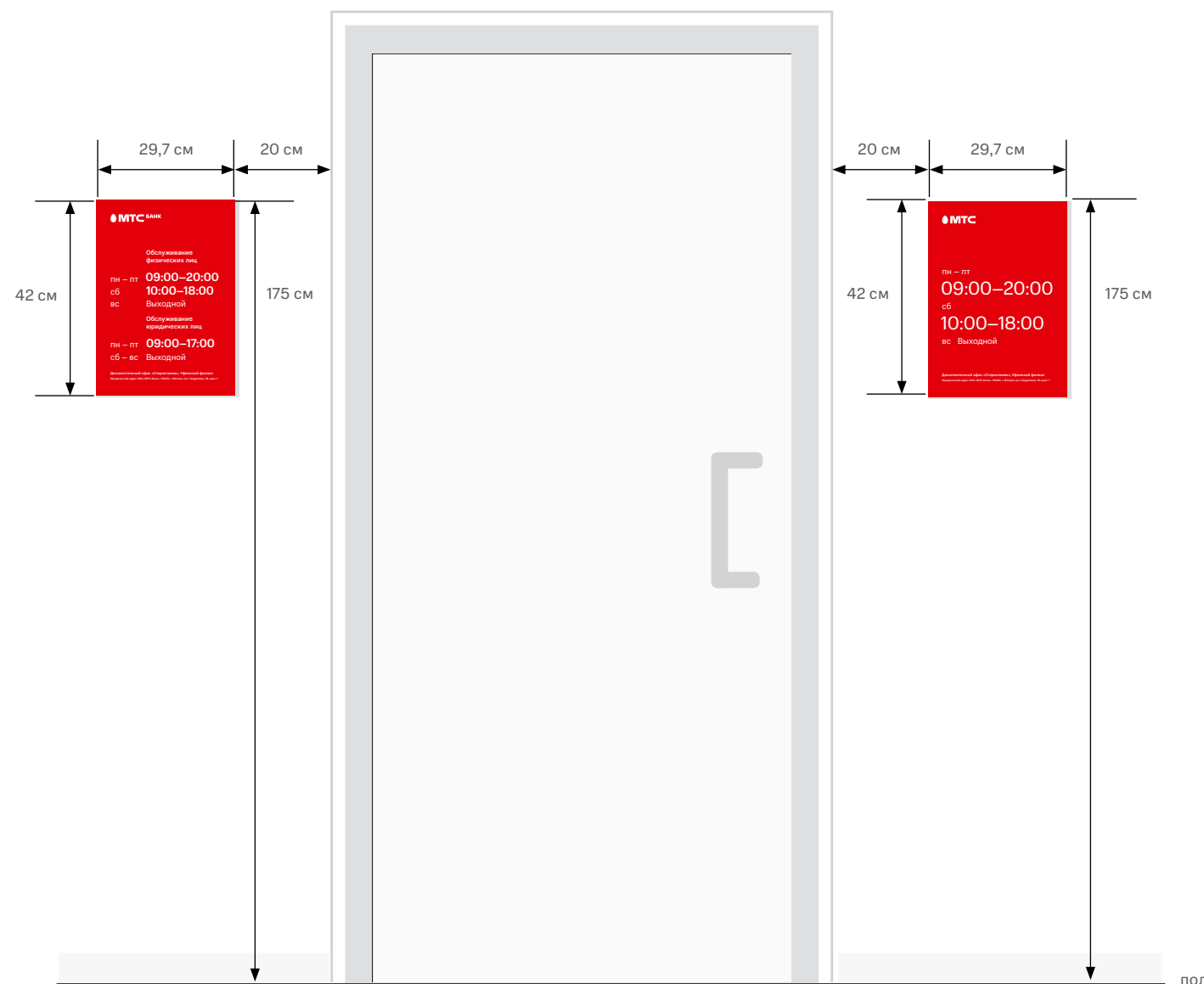

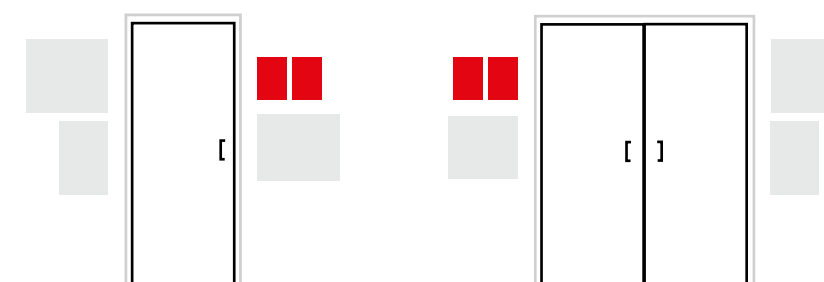


Схема размещения предоставляется ГО по запросу.

Размещение режимных табличек по бокам от входной двери.



Рекомендованное размещение — симметрично и равноудаленно по обе стороны двери.



В условиях нехватки места таблички могут быть размещены по одну сторону двери блоком, рядом друг с другом.

Экстерьер

Входная группа. Интегрированный офис

Размещение наклеек

В случае когда режимные таблички МТС и МТС Банка расположены по обе стороны двери наклейки наносятся по тем же правилам как и наклейка на одну дверь в офисе МТС Банка.

Данное расположение не учитывает наклеек МТС и поэтому схема размещения с рекомендациями для конкретного офиса предоставляется ГО по запросу.

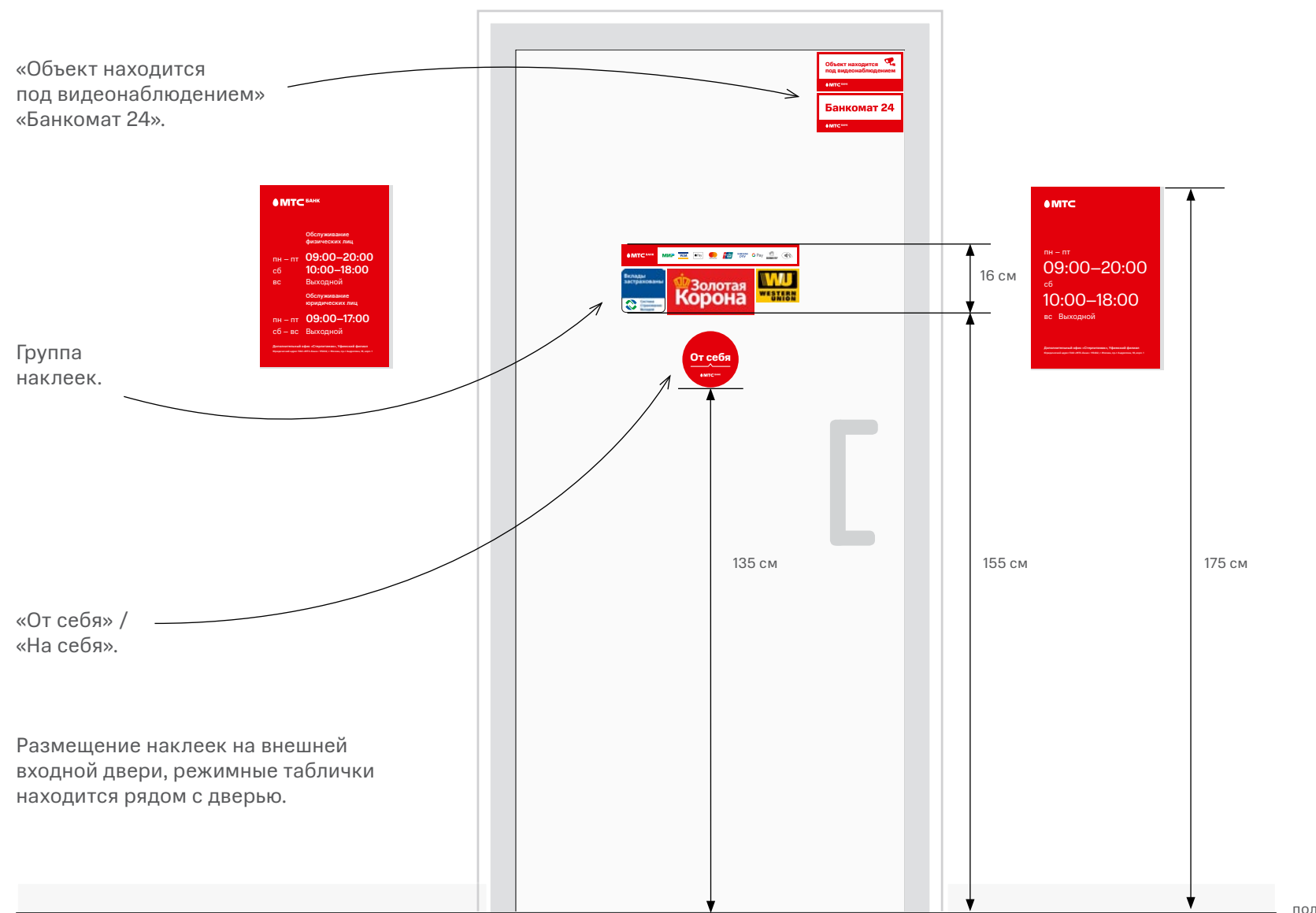


Схема размещения предоставляется ГО по запросу.

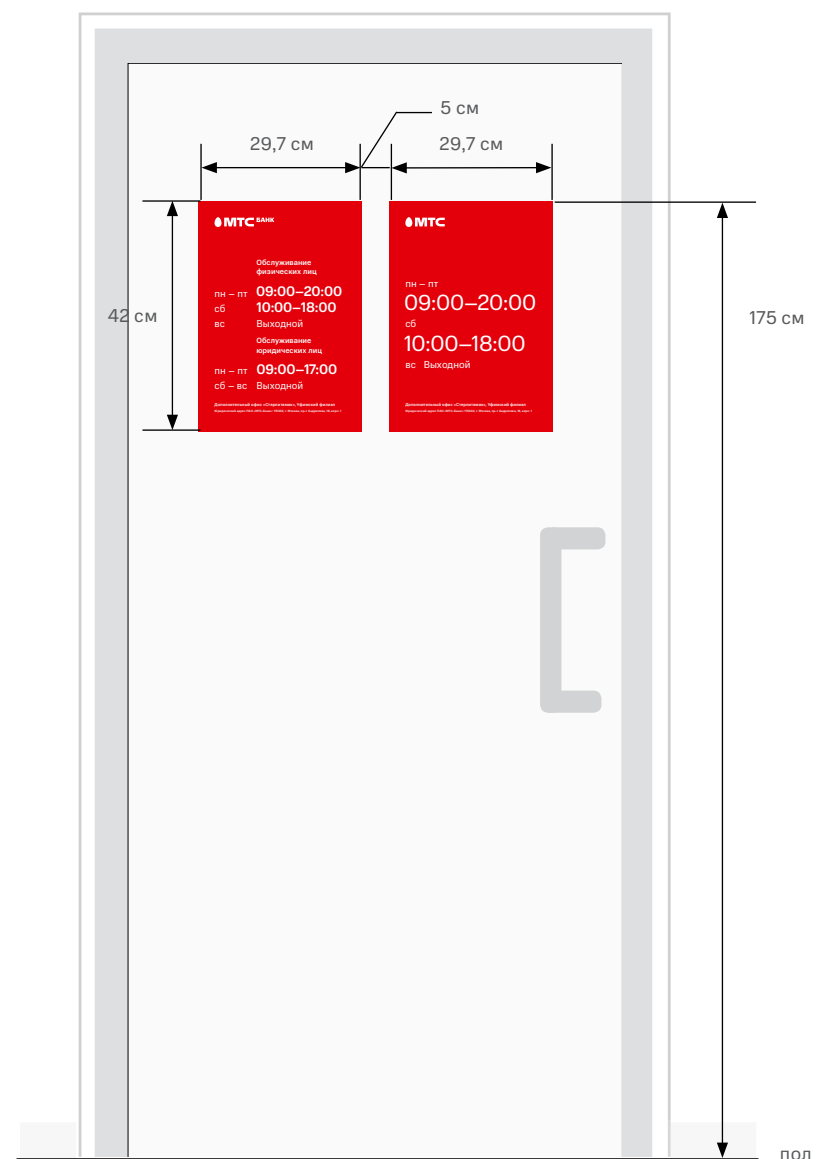
Экстерьер

Входная группа. Интегрированный офис


Размещение режимных наклеек

На одностворчатой двери режимные наклейки МТС и МТС Банка размещаются блоком на небольшом расстоянии друг от друга. Блок расположен симметрично относительно двери.

На двустворчатой двери режимные наклейки МТС и МТС Банка расположены отдельно — каждая на одной двери по центру.



Размещение двух режимных наклеек на одностворчатой входной двери.



Размещение двух режимных наклеек на двустворчатой входной двери.

Схема размещения предоставляется ГО по запросу.

Экстерьер

Входная группа. Интегрированный офис

Размещение режимной и других наклеек

В случае когда режимные наклейки МТС и МТС Банка расположены блоком по центру двери, наклейки наносятся по тем же правилам как и наклейки на одну дверь в офисе МТС Банка.

Данное расположение не учитывает наклеек МТС и поэтому схема размещения с рекомендациями для конкретного офиса предоставляется ГО по запросу.

Такое же расположение применяется и на двустворчатой двери. На каждой створке МТС и МТС Банк размещают свои наклейки.

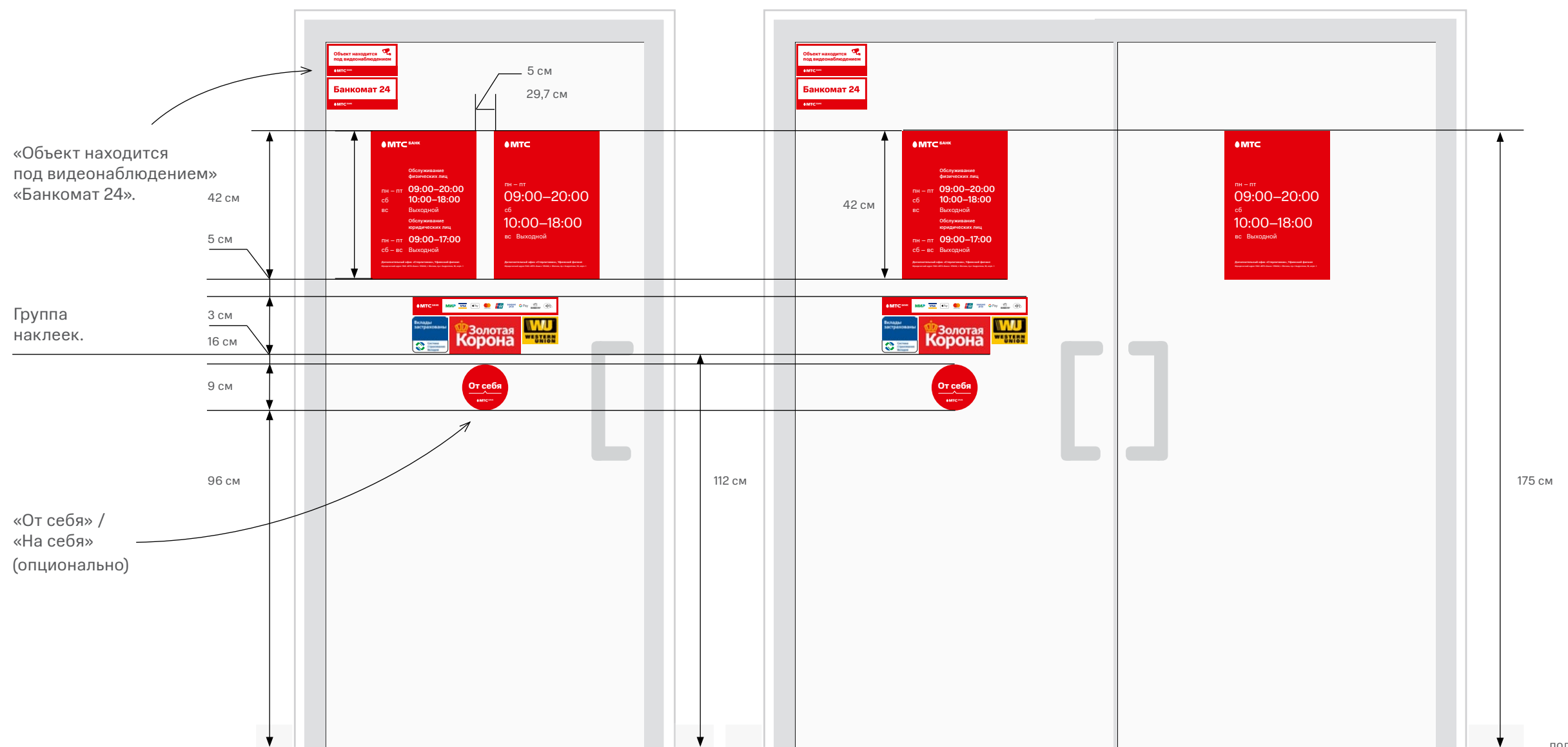


Схема размещения предоставляется ГО по запросу.

Размещение двух режимных наклеек на одностворчатой входной двери.

Размещение двух режимных наклеек на двустворчатой входной двери.

Экстерьер

Витринные конструкции


Плакаты в витринах, стандарт

В витринах офисов МТС Банка размещаются двусторонние рекламные плакаты стандартного формата А1, вертикальные.

Следует учитывать местные и федеральные административные и правовые нормы, регулирующие наружную рекламу и установку рекламных конструкций в витринах.



На фото:
плакаты в витринах ДО «Технопарк».



Экстерьер

Витринные конструкции

Плакаты в витринах, стандарт

Плакаты помещаются в тонкие двухсторонние лайтбоксы серии Frame LED с торцевой подсветкой светодиодами, профилем «клик-кляк».

Конструкция

Размер стандартного плаката: 825 x 605 мм.

Вес изделия: 13,5 кг.

Мощность: 20,2 ватт.

Входит в складскую программу.



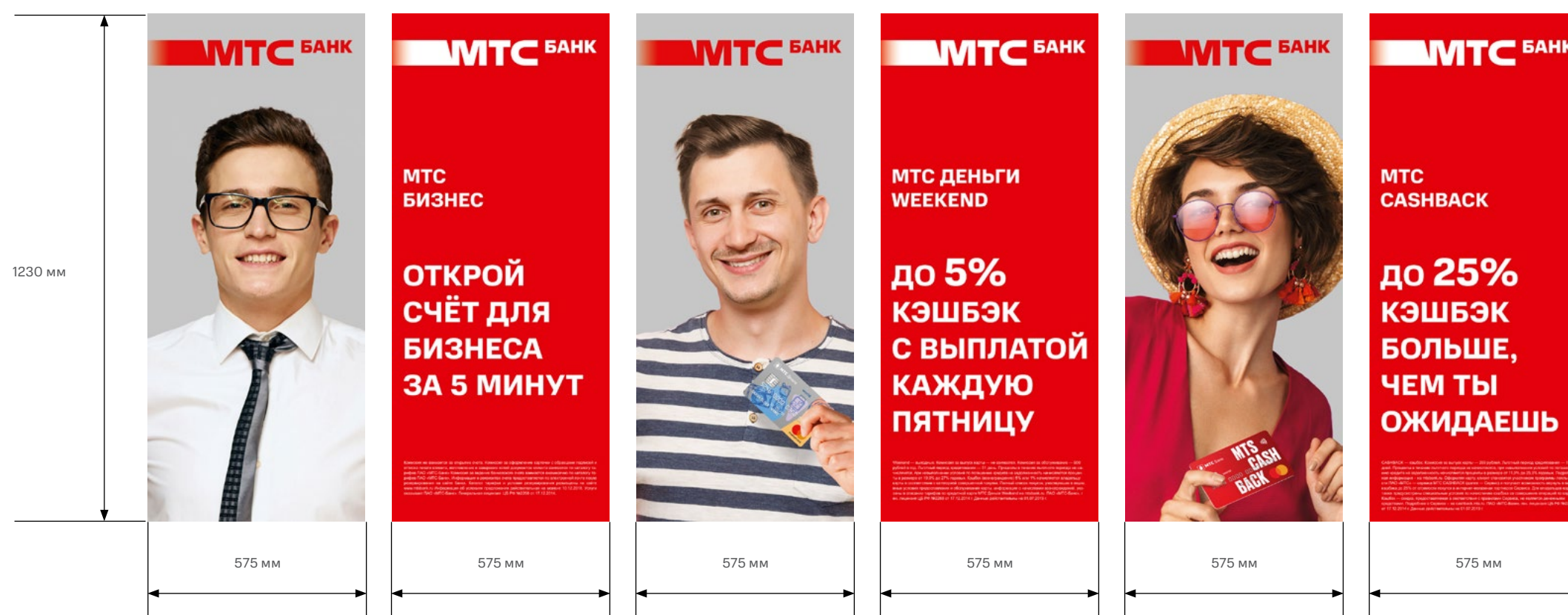
Экстерьер

Витринные конструкции

Плакаты в витринах, нестандарт

В витринах офисов МТС Банка размещаются рекламные плакаты нестандартного вертикального формата 575x1230 мм.

Нестандартные плакаты применяются в тех случаях, когда существуют правовые, административные или иные нормы, ограничивающие возможности использования стандартного формата А1.



Экстерьер

Витринные конструкции

Плакаты в витринах, нестандарт

Плакаты помещаются в тонкие двухсторонние лайтбоксы серии Frame LED с торцевой подсветкой, светодиодами, профилем «клик-кляк».

Конструкция

Размер конструкции: 575x1230 мм.

Общий размер беклита (фона): 535x1195 мм.

Размер видимого поля 520x1180 мм.

Не входит в складскую программу.

